



ТЕРРИТОРИАЛЬНЫЙ ОРГАН
ФЕДЕРАЛЬНОЙ СЛУЖБЫ
ГОСУДАРСТВЕННОЙ СТАТИСТИКИ
ПО ТУЛЬСКОЙ ОБЛАСТИ

Средние потребительские цены на отдельные виды товаров и услуг по Тульской области



на 29 августа 2022 года

Средние потребительские цены на отдельные виды товаров и услуг по Тульской области

на 29 августа 2022 года

- 01** СРЕДНИЕ ПОТРЕБИТЕЛЬСКИЕ ЦЕНЫ НА ОТДЕЛЬНЫЕ ВИДЫ СОЦИАЛЬНО ЗНАЧИМЫХ ПРОДОВОЛЬСТВЕННЫХ ТОВАРОВ ПЕРВОЙ НЕОБХОДИМОСТИ
- 02** СРЕДНИЕ ПОТРЕБИТЕЛЬСКИЕ ЦЕНЫ НА ОТДЕЛЬНЫЕ ПРОДУКТЫ ПИТАНИЯ
- 03** СРЕДНИЕ ПОТРЕБИТЕЛЬСКИЕ ЦЕНЫ НА ОТДЕЛЬНЫЕ ВИДЫ МЕДИКАМЕНТОВ
- 04** СРЕДНИЕ ПОТРЕБИТЕЛЬСКИЕ ЦЕНЫ НА ОТДЕЛЬНЫЕ ВИДЫ ЖИЛИЩНО-КОММУНАЛЬНЫХ УСЛУГ
- 05** СРЕДНИЕ ПОТРЕБИТЕЛЬСКИЕ ЦЕНЫ НА ДИЗЕЛЬНОЕ ТОПЛИВО И БЕНЗИН АВТОМОБИЛЬНЫЙ ПО СУБЪЕКТАМ ЦЕНТРАЛЬНОГО ФЕДЕРАЛЬНОГО ОКРУГА РФ














































Отдел статистики цен и финансов, 8 (4872) 31-17-67
<https://tulastat.gks.ru/> При использовании в СМИ ссылка на Туластат обязательна





СРЕДНИЕ ПОТРЕБИТЕЛЬСКИЕ ЦЕНЫ НА ОТДЕЛЬНЫЕ ВИДЫ СОЦИАЛЬНО ЗНАЧИМЫХ ПРОДОВОЛЬСТВЕННЫХ ТОВАРОВ ПЕРВОЙ НЕОБХОДИМОСТИ ПО ТУЛЬСКОЙ ОБЛАСТИ

НА 29 АВГУСТА 2022 ГОДА, В РУБЛЯХ ЗА ЕДИНИЦУ ИЗМЕРЕНИЯ

 Говядина (кроме бескостного мяса), кг  538,37	 Яйца куриные, 10 шт.  75,09	 Пшено, кг  62,54
 Свинина (кроме бескостного мяса), кг  279,51	 Сахар-песок, кг  73,03	 Крупа гречневая-ядрица, кг  132,88
 Баранина (кроме бескостного мяса), кг  593,35	 Соль поваренная пищевая, кг  20,11	 Вермишель, кг  117,44
 Куры охлажденные и мороженые, кг  161,64	 Чай черный байховый, кг  1259,27	 Картофель, кг  27,96
 Рыба мороженая неразделанная, кг  215,43	 Мука пшеничная, кг  53,52	 Капуста белокочанная свежая, кг  23,20
 Масло сливочное, кг 834,40	 Хлеб из ржаной муки и из смеси муки ржаной и пшеничной, кг 51,15	 Лук репчатый, кг  37,11
 Масло подсолнечное, л 139,13	 Хлеб и булочные изделия из пшеничной муки различных сортов, кг 90,18	 Морковь, кг  31,18
 Молоко питьевое цельное пастеризованное 2,5-3,2% жирности, л 81,47	 Рис шлифованный, кг  128,15	 Яблоки, кг  117,92













СРЕДНИЕ ПОТРЕБИТЕЛЬСКИЕ ЦЕНЫ НА ОТДЕЛЬНЫЕ ПРОДУКТЫ ПИТАНИЯ ПО ТУЛЬСКОЙ ОБЛАСТИ

НА 29 АВГУСТА 2022 ГОДА ПО СРАВНЕНИЮ С 22 АВГУСТА 2022 ГОДА, ЗА ЕДИНИЦУ ИЗМЕРЕНИЯ

Максимальный рост цены

	Огурцы свежие, кг	▲	56,05 ₹	(108,33 %)
	Консервы овощные для детского питания, кг	▲	583,01 ₹	(103,66 %)
	Яблоки, 10 шт.	▲	117,92 ₹	(103,55 %)
	Пшено, кг	▲	62,54 ₹	(101,98 %)
	Говядина (кроме бескостного мяса), кг	▲	538,37 ₹	(101,62 %)
	Сахар-песок, кг	▲	73,03 ₹	(101,60 %)
	Творог, кг	▲	433,46 ₹	(101,49 %)
	Макаронные изделия из пшеничной муки высшего сорта, кг	▲	1264,01 ₹	(100,47 %)


Максимальное снижение цены

	Картофель, кг	▼	27,96 ₹	(91,10 %)
	Морковь, кг	▼	31,18 ₹	(92,53 %)
	Лук репчатый, кг	▼	37,11 ₹	(94,32 %)
	Помидоры свежие, кг	▼	80,70 ₹	(94,87 %)
	Колбаса полукопченая и варено-копченая, кг	▼	621,32 ₹	(95,09 %)
	Капуста белокочанная свежая, кг	▼	23,20 ₹	(97,06 %)
	Свекла столовая, кг	▼	27,61 ₹	(97,30 %)
	Смеси сухие молочные для детского питания, кг	▼	131,98 ₹	(96,64 %)



СРЕДНИЕ ПОТРЕБИТЕЛЬСКИЕ ЦЕНЫ НА ОТДЕЛЬНЫЕ ВИДЫ МЕДИКАМЕНТОВ ПО ТУЛЬСКОЙ ОБЛАСТИ

НА 29 АВГУСТА 2022 ГОДА ПО СРАВНЕНИЮ С 22 АВГУСТА 2022 ГОДА, ЗА ЕДИНИЦУ ИЗМЕРЕНИЯ



Метамизол натрия
(Анальгин
отечественный),
500 мг, 10 таблеток

▼ 18,55 ₽ (97,46 %)



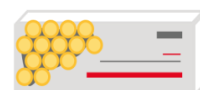
Комбинированные
анальгетики,
10 таблеток

▲ 113,78 ₽ (103,86 %)



Нимесулид, 100 мг,
10 таблеток

▼ 74,79 ₽ (99,23 %)




Аллохол,
50 таблеток

▲ 82,13 ₽ (100,88 %)



Корвалол, 25 мл

▼ 31,69 ₽ (99,95 %)



Ренгалин,
10 таблеток

▲ 130,43 ₽ (101,85 %)



Левомеколь,
мазь, 40 г

▲ 186,75 ₽ (100,07 %)



Эргоферон,
20 таблеток

▲ 453,21 ₽ (100,79 %)



Валидол, 60 мг,
10 таблеток

▲ 44,90 ₽ (100,26 %)



Поливитамины,
10 шт.

▼ 68,84 ₽ (96,40 %)



СРЕДНИЕ ПОТРЕБИТЕЛЬСКИЕ ЦЕНЫ НА ОТДЕЛЬНЫЕ ВИДЫ ЖИЛИЩНО-КОММУНАЛЬНЫХ УСЛУГ ПО ТУЛЬСКОЙ ОБЛАСТИ

НА 29 АВГУСТА 2022 ГОДА, В РУБЛЯХ ЗА ЕДИНИЦУ ИЗМЕРЕНИЯ




Плата за жилье в домах государственного и муниципального жилищных фондов, м2 общей площади

28,69 ₺



Водоснабжение холодное, м3

32,64 ₺



Отопление, Гкал

2769,49 ₺



Водоотведение, м3

19,25 ₺



Услуги по снабжению электроэнергией, 100 кВт.ч

451,43 ₺



Водоснабжение горячее, м3

212,44 ₺



СРЕДНИЕ ПОТРЕБИТЕЛЬСКИЕ ЦЕНЫ НА ДИЗЕЛЬНОЕ ТОПЛИВО И БЕНЗИН АВТОМОБИЛЬНЫЙ ПО СУБЪЕКТАМ ЦФО РФ

ПО ТУЛЬСКОЙ ОБЛАСТИ

НА 29 АВГУСТА 2022 ГОДА, В РУБЛЯХ ЗА ЛИТР



▲ **52,76**

Дизельное топливо, л



▼ **47,04**

Бензин автомобильный марки АИ-92, л



▼ **51,73**

Бензин автомобильный марки АИ-95, л



60,51

Бензин автомобильный марки АИ-98 и выше, л

